

Créer une association sportive et rechercher des financements publics



1

Créer

2

Structurer

3

Financer

4

Suivre

Créer une association et demander des subventions

Cours de 3 heures pour futurs BPJEPS AAN

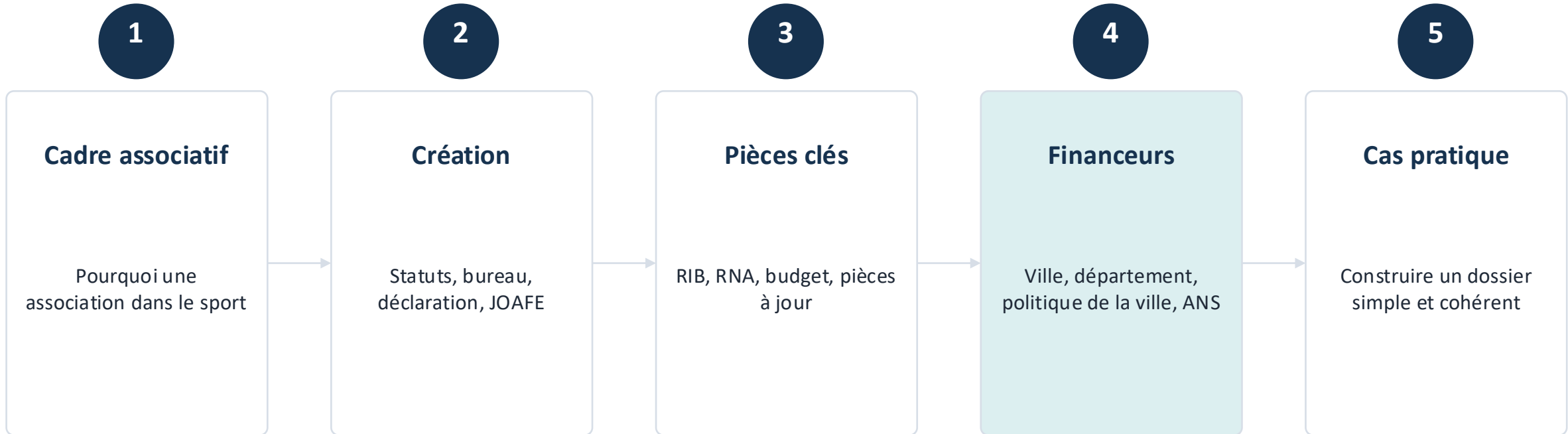
Objectif

Comprendre les étapes de création d'une association loi 1901 et identifier les bons financeurs pour un projet sportif ou aquatique.

À la fin du cours

- monter les bases d'une association
- repérer le bon financeur
- lire un dossier de subvention
- éviter les erreurs fréquentes

Fil de la séance



Fil rouge

Choisir le bon statut, formuler un projet clair, puis viser le financeur adapté.

Pourquoi créer une association sportive ?

À quoi sert le cadre associatif ?

- porter un projet collectif
- recevoir des subventions
- conventionner avec une collectivité
- assurer les pratiquants
- embaucher ou intervenir
- développer des actions éducatives et sportives

Dans le champ AAN

- cours de natation
- stages vacances
- prévention de la noyade
- actions sport santé
- projets féminins ou inclusion

Question utile avant de se lancer

Quel besoin local voulez-vous traiter ?

Pour qui ?

Sur quel territoire ?

Avec quels partenaires ?

Avec quel modèle économique ?

Points vigilances

- ✓ Eviter de mettre l'adresse des membres du bureau en adresse de l'association car s'ils partent on est obligé de modifier les statuts.
- ✓ Même si c'est autorisé ne pas mettre le président un salarié (*il peut y avoir conflit d'intérêt*)

Idée centrale

Une association n'est pas juste un statut. C'est un outil pour organiser une réponse collective à un besoin du territoire.

Créer l'association : les 5 étapes



Avant toute subvention : le dossier association

Pièces à avoir prêtes

- statuts signés
- récépissé de déclaration
- publication JOAFE
- numéro RNA
- RIB
- liste des dirigeants
- procès-verbal ou AG si l'association existe déjà
- budget prévisionnel

Bon réflexe

Préparer un dossier PDF unique et à jour.
Cela évite de refaire les mêmes pièces à chaque appel à projets et sécurise vos dépôts.

Formulaire repère : Cerfa 12156*06

Demande de subvention pour un projet spécifique ou pour le fonctionnement global de l'association.

Les grandes familles de subventions

Fonctionnement

Faire vivre la structure
assurance, coordination, frais
généraux

Projet / action

Financer une action précise
stage, cycle, prévention,
inclusion

Équipement


Acheter du matériel
outils pédagogiques, petit
équipement

Emploi / encadrement

Soutenir une mission ou du
temps d'intervention

Règle simple

Toujours faire correspondre le bon projet au bon financeur.



Choisir le bon financeur

Ville

proximité locale

Département

équité territoriale

**Votre projet AAN
clair, chiffré, localisé**

Politique de la ville

QPV et utilité sociale

Agence nationale du Sport

développement de la pratique



Ville et département : à quoi répondent-ils ?

La ville finance souvent...

- une action utile aux habitants
- un projet localisé sur la commune
- des stages vacances ou animations de proximité
- un calendrier clair
- un nombre de bénéficiaires connu

Le département regarde plutôt...

- l'équité territoriale
- la jeunesse et les publics prioritaires
- la prévention, l'inclusion, le lien social
- les projets à impact sur plusieurs sites ou publics

Exemple AAN : stage Mon école, Ma ville, Mon club, pendant les vacances pour 40 enfants d'une commune, ou projet de prévention et d'inclusion à l'échelle de plusieurs quartiers de la ville.

Politique de la ville : ce qui change

Public visé

- habitants des quartiers prioritaires
- enjeu social, éducatif ou d'accès aux droits
- partenariats de proximité attendus

Dépôt

Le dépôt se fait sur la plateforme Dauphin.

Le Cerfa 12156*06 reste le formulaire de référence.

Ce qu'il faut montrer

- quel QPV est concerné
- quel besoin local est traité
- combien d'habitants sont visés
- comment vous évaluez l'action

À retenir

En politique de la ville, on ne décrit pas seulement une activité sportive. On montre son utilité sociale et territoriale.

Agence nationale du Sport : quand la regarder ?

Projets soutenus

- développement de la pratique
- publics prioritaires
- territoires carencés
- projets fédéraux ou territoriaux
- accès au sport pour toutes et tous

Repères utiles

- PST (Projets Sportifs Territoriaux)
- PSF (Projets Sportifs Fédéraux)
- calendrier annuel à vérifier

Exemples AAN

- J'apprends à nager
- développement de la pratique féminine
- actions jeunes
- sport santé
- projet en territoire prioritaire

Point de méthode

Toujours vérifier l'appel à projets de l'année, les publics prioritaires, les conditions d'éligibilité et les dates.

Construire un dossier de subvention solide

La trame qui fonctionne

- présenter l'association en quelques lignes
- décrire un besoin réel et localisé
- annoncer un public précis
- expliquer l'action de façon simple
- prévoir des objectifs mesurables
- faire un budget sincère et équilibré
- indiquer comment vous évalueriez le projet

3 erreurs fréquentes


- projet trop flou
- budget incohérent
- financeur mal ciblé

Cas pratique à travailler

Association "Nager pour tous 93"

Stage vacances pour 50 enfants de 7 à 11 ans, dont une majorité en QPV.

Question : quel financeur viser en priorité et pourquoi ?



À retenir

- 1 Une association est un outil de projet, pas seulement un statut.
- 2 Avant de demander une subvention, il faut un dossier administratif propre.
- 3 Chaque financeur a sa logique. Il faut adapter la demande.
- 4 Un bon dossier reste simple, chiffré, localisé et crédible.
- 5 En AAN, les projets les plus lisibles répondent à un besoin concret du territoire.

Clé finale

Choisir le bon projet, le bon partenaire et le bon financeur.

